

授業評価アンケート結果 2018 年冬学期

The Students' Academic Survey Results for the winter Semester AY2018

授業評価アンケートは、公共政策大学院において提供される教育を向上させるための資料として実施しているものです。

The Students' Academic Survey is conducted for improving the academic services at Graduate School of Public Policy.

目次 / Contents	Page 1
全体集計結果 / Survey Results	Page 2
授業評価アンケート調査票（日本語版） / Questionnaire in Japanese	Page 6
授業評価アンケート調査票（英語版） / Questionnaire in English	Page 8

授業アンケート集計結果2018年冬学期
The Students' Academic Survey Results for the Winter semester AY2018

性別/ Gender

男 Male	女 Female	無回答 No answer	不明 N.A.
636	582	17	0
51.5%	47.1%	1.4%	0.0%

所属/Belong to

公共政策 GraSPP	法学政治学 GraSLP	経済学 GraSEco	その他 Others	無回答 No answer	不明 N.A.
894	21	81	233	6	0
72.4%	1.7%	6.6%	18.9%	0.5%	0.0%

コース/ Course at GraSPP

法政策 Legal Policy	公共管理 Public Management	国際公共政策 Intl. Public Policy	経済政策 Economic Policy	MPP/CAP	MPP/IP	特別聴講生 Special Auditor	無回答 No answer	不明 N.A.
30	28	199	163	18	441	12	330	14
2.4%	2.3%	16.1%	13.2%	1.5%	35.7%	1.0%	26.7%	1.1%

必修か否か/ Core course or not

必修 Yes	必修でない No	無回答 No answer	不明 N.A.
279	946	9	1
22.6%	76.6%	0.7%	0.1%

授業の形態/ Course method

講義中心 Lecture	演習中心 Practice	その他 Others	無回答 No answer	不明 N.A.
845	237	45	3	105
68.4%	19.2%	3.6%	0.2%	8.5%

出席率/ Attendance rate

0-39%	40-59%	60-79%	80-89%	90-100%	無回答 No answer	不明 N.A.
4	1	21	188	1017	4	0
0.3%	0.1%	1.7%	15.2%	82.3%	0.3%	0.0%

教室のサイズ/ Room size

大きすぎる Too big	適当な大きさ Appropriate	小さすぎる Too small	無回答 No answer	不明 N.A.
133	1032	65	4	1
10.8%	83.6%	5.3%	0.3%	0.1%

将来の進路希望/ Future Career

公務員 Public sector	民間企業 Private sector	研究者 Researcher	国際機関 Intl. Organization	マスコミ Mass media	NPO	その他 Others	未定 Not Decided	無回答 No answer	不明 N.A.
288	250	64	85	5	3	33	121	44	342
23.3%	20.2%	5.2%	6.9%	0.4%	0.2%	2.7%	9.8%	3.6%	27.7%

問9/ Q9

1	2	3	4	5	無回答 No answer	不明 N.A.
9	27	106	390	698	5	0
0.7%	2.2%	8.6%	31.6%	56.5%	0.4%	0.0%

問10/ Q10

1	2	3	4	5	無回答 No answer	不明 N.A.
12	33	178	373	624	15	0
1.0%	2.7%	14.4%	30.2%	50.5%	1.2%	0.0%

問11/ Q11

1	2	3	4	5	無回答 No answer	不明 N.A.
17	25	143	376	654	20	0
1.4%	2.0%	11.6%	30.4%	53.0%	1.6%	0.0%

問12/ Q12

1	2	3	4	5	無回答 No answer	不明 N.A.
7	50	773	279	109	16	1
0.6%	4.0%	62.6%	22.6%	8.8%	1.3%	0.1%

授業アンケート集計結果2018年冬学期
The Students' Academic Survey Results for the Winter semester AY2018

問13/ Q13

1	2	3	4	5	無回答 No answer	不明 N.A.
4	56	692	326	147	9	1
0.3%	4.5%	56.0%	26.4%	11.9%	0.7%	0.1%

問14/ Q14

1	2	3	4	5	無回答 No answer	不明 N.A.
14	60	272	379	506	3	1
1.1%	4.9%	22.0%	30.7%	41.0%	0.2%	0.1%

問15/ Q15

1	2	3	4	5	無回答 No answer	不明 N.A.
16	41	183	375	617	3	0
1.3%	3.3%	14.8%	30.4%	50.0%	0.2%	0.0%

問16/ Q16

1	2	3	4	5	無回答 No answer	不明 N.A.
27	74	156	327	646	5	0
2.2%	6.0%	12.6%	26.5%	52.3%	0.4%	0.0%

問17/ Q17

1	2	3	4	5	無回答 No answer	不明 N.A.
19	56	153	367	621	18	1
1.5%	4.5%	12.4%	29.7%	50.3%	1.5%	0.1%

問18/ Q18

1	2	3	4	5	無回答 No answer	不明 N.A.
15	45	132	354	668	21	0
1.2%	3.6%	10.7%	28.7%	54.1%	1.7%	0.0%

問19/ Q19

1	2	3	4	5	無回答 No answer	不明 N.A.
10	13	79	304	806	21	2
0.8%	1.1%	6.4%	24.6%	65.3%	1.7%	0.2%

問20/ Q20

1	2	3	4	5	無回答 No answer	不明 N.A.
14	53	186	429	531	22	0
1.1%	4.3%	15.1%	34.7%	43.0%	1.8%	0.0%

問21/ Q21

1	2	3	4	5	無回答 No answer	不明 N.A.
18	47	158	368	620	24	0
1.5%	3.8%	12.8%	29.8%	50.2%	1.9%	0.0%

問22/ Q22

1	2	3	4	5	無回答 No answer	不明 N.A.
22	46	138	368	633	27	1
1.8%	3.7%	11.2%	29.8%	51.3%	2.2%	0.1%

問23/ Q23

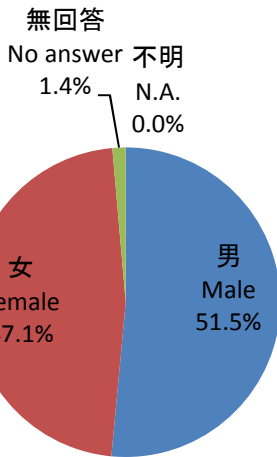
1	2	3	4	5	無回答 No answer	不明 N.A.
25	81	269	409	420	31	0
2.0%	6.6%	21.8%	33.1%	34.0%	2.5%	0.0%

問24

1	2	3	4	5	無回答 No answer	不明 N.A.
5	60	253	435	398	81	3
0.4%	4.9%	20.5%	35.2%	32.2%	6.6%	0.2%

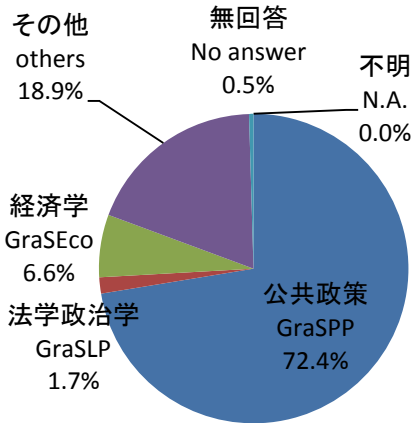
授業アンケート集計結果2018年冬学期

The Students' Academic Survey Results for the Winter semester AY2018



性別 Gender

- 男 Male
- 女 Female
- 無回答 No answer
- 不明 N.A.

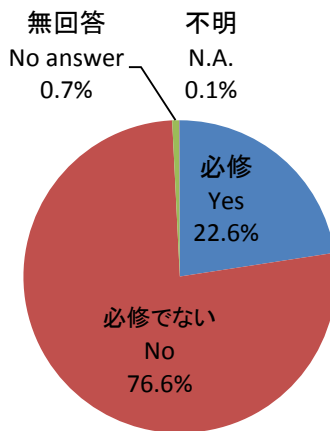


所属 Belong to

- 公共政策 GraSPP
- 法学政治学 GraSLP
- 経済学 GraSEco
- その他 Others
- 無回答 No answer
- 不明 N.A.

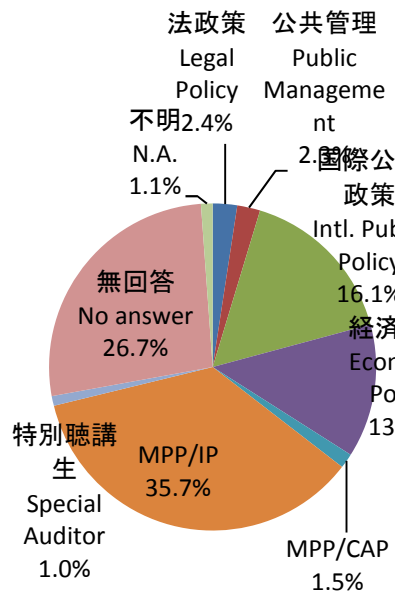
コース/ Course

- 法政策 Legal Policy
- 公共管理 Public Management
- 国際公共政策 Intl. Public Policy
- 経済政策 Economic Policy
- MPP/CAP
- MPP/IP
- 特別聴講生 Special Auditor
- 無回答 No answer
- 不明 N.A.



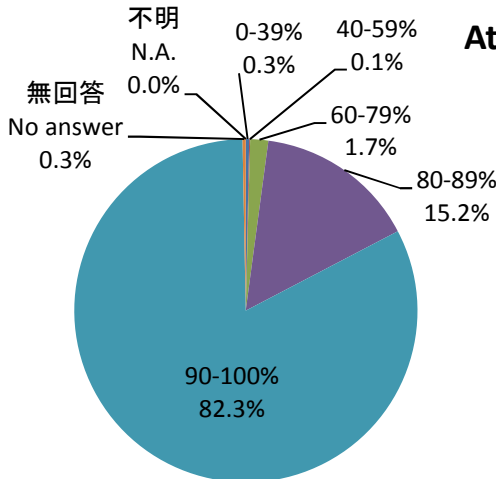
必修か否か Core course or not

- 必修 Yes
- 必修でない No
- 無回答 No answer
- 不明 N.A.



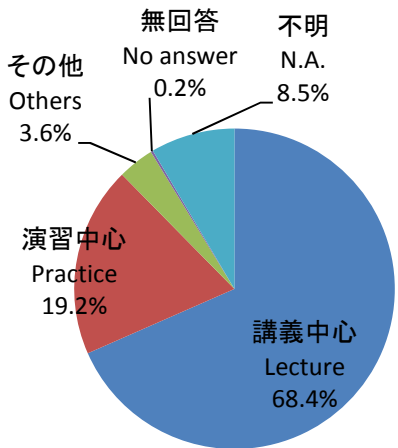
授業の形態 Core method

- 講義中心 Lecture
- 演習中心 Practice
- その他 Others
- 無回答 No answer
- 不明 N.A.



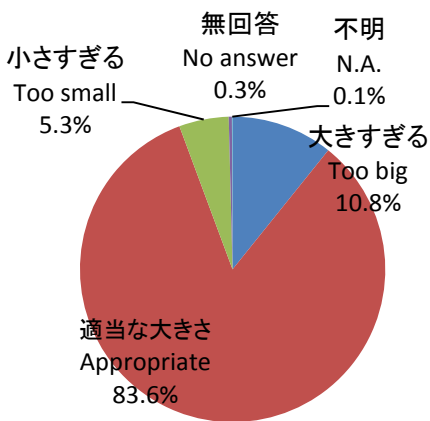
出席率 Attendance rate

- 0-39%
- 40-59%
- 60-79%
- 80-89%
- 90-100%
- 無回答 No answer
- 不明 N.A.

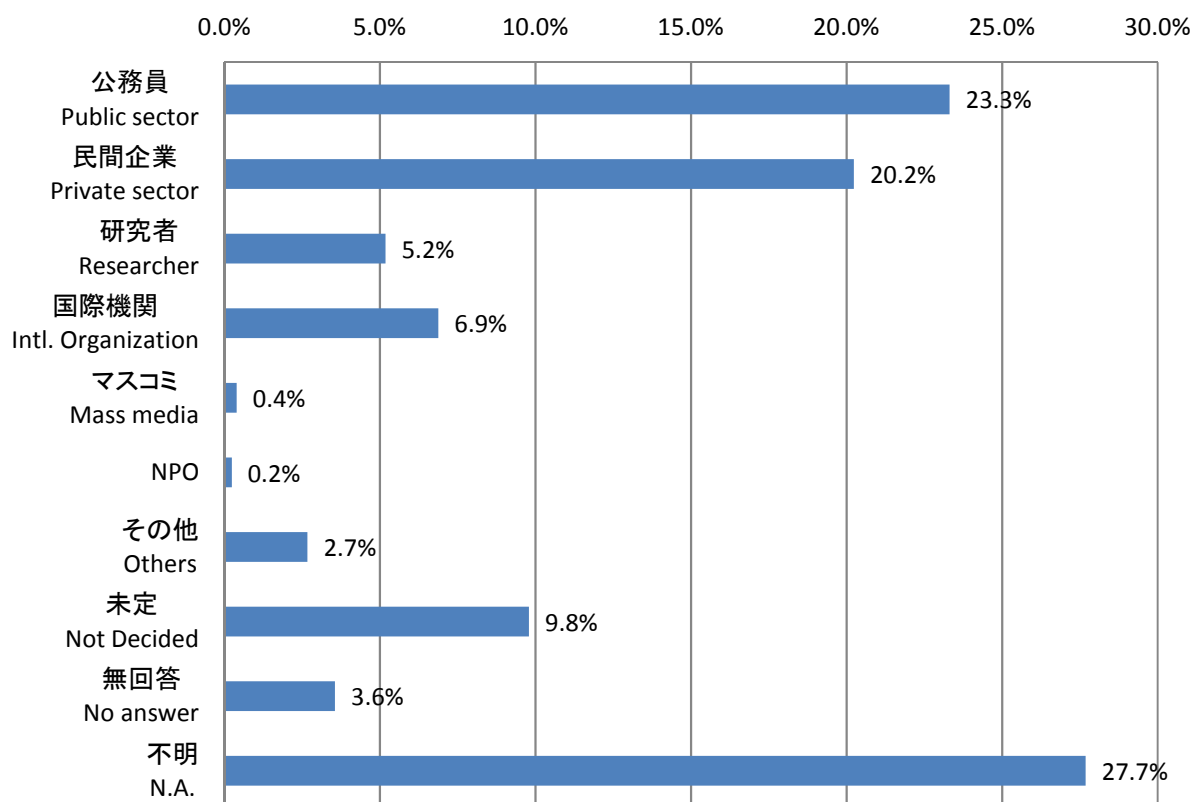


教室のサイズ Room size

- 大きすぎる Too big
- 適当な大きさ Appropriate
- 小さすぎる Too small
- 無回答 No answer
- 不明 N.A.



将来の進路希望/ Future Career



授業アンケート調査票

アンケート調査の目的： このアンケートは、公共政策大学院において提供される授業を改善するための資料を得るためのものです。無記名で答えていただき、結果は統計的な処理を行いますので、回答者個々人の名前が出ることは決してありません。調査にご協力いただければ幸いです。

1. 科目番号 51 (教員が板書します)
2. 性別 男 女
3. あなたの所属はどちらですか。
 公共政策大学院 法学政治学研究科 経済学研究科 その他
4. あなたが公共政策大学院の学生の場合、どのコースに所属していますか。
 法政策コース 公共管理コース 国際公共政策コース 経済政策コース
 MPP/CAP MPP/IP 特別聴講生
5. この授業科目は必修科目ですか。
 必修科目である 必修科目ではない
6. この授業科目の形態はどのようなものですか。
 講義を中心とした授業形態 演習を中心とした授業形態 その他
7. あなたのこの授業科目の出席率は何パーセントくらいですか。
 0 - 39% 40 - 59% 60 - 79% 80 - 89% 90 - 100%
8. 教室のサイズはいかがですか。
 大きすぎる 適当な大きさである 小さすぎる

以下のそれぞれの質問については、該当する選択肢を1つ選んでください(12, 13, 24を除く)。なお、選択肢は「1=全くそうは思わない」、「2=そうは思わない」、「3=どちらとも言えない」、「4=そう思う」、「5=強くそう思う」です。

12, 13, 24については、各質問の指示に従って選択肢を選んでください。

- | | 全くそうは思わない | 強くそう思う |
|------------------------------------|-----------------------|---------------------|
| | ↓ | ↓ |
| 9. 授業内容概略及びシラバスは参考になった。 | [1 · 2 · 3 · 4 · 5] | |
| 10. 指定された教科書および参考文献等は適切であった。 | [1 · 2 · 3 · 4 · 5] | |
| 11. 配布されたレジュメや資料は適切であった。 | [1 · 2 · 3 · 4 · 5] | |
| 12. 授業のレベル(難易度)は易し過ぎた(1)/難し過ぎた(5)。 | [1 · 2 · 3 · 4 · 5] | (易し過ぎた=1 ~ 難し過ぎた=5) |
| 13. 授業内容は量的に少な過ぎた(1)/多過ぎた(5)。 | [1 · 2 · 3 · 4 · 5] | (少な過ぎた=1 ~ 多過ぎた=5) |
| 14. 授業の進度(スピード)は適切であった。 | [1 · 2 · 3 · 4 · 5] | |
| 15. 授業の内容は全体的によく整理されていた。 | [1 · 2 · 3 · 4 · 5] | |
| 16. 質問や発言を通じて、授業に参加したという感じをもった。 | [1 · 2 · 3 · 4 · 5] | |

(※ 裏面へ続く)

全くそうは思わない

強くそう思う



17. 教師の話し方は理解しやすいものだった。 [1・2・3・4・5]
18. 教師のディスカッションの進め方や質疑応答はわかりやすいものだった。 [1・2・3・4・5]
19. 教師は誠意を持って授業に臨んでいた。 [1・2・3・4・5]
20. 授業内容について理解し消化できた。 [1・2・3・4・5]
21. 授業を受けてこの学問分野をさらに勉強したい気持ちになった。 [1・2・3・4・5]
22. 授業は総合的にいって満足のいくものであった。 [1・2・3・4・5]
23. 自分自身、授業のための予習・復習を行った。 [1・2・3・4・5]
24. 自分自身の受講態度をどう評価しますか。 [1不可・2可・3良・4良上・5優]
25. 将来の職業として何を考えていますか。
- 公務員 国際機関 NPO マスコミ 民間企業
- 研究者 その他 未定

この授業についての感想、意見、来年度への要望等を、以下の欄に自由に（できれば具体的に）書いてください。
記載内容は授業改善のための資料としてデータ化しますので、読みやすい字体で書いてください。

Large empty space for writing comments, enclosed in a large right-facing curly bracket.

ご協力ありがとうございました

Academic Survey

The purpose of this survey is to improve the academic services of the Graduate School of Public Policy. You do not have to write your name on this form, and your answers will only be used for administrative statistical purpose. Thank you for your cooperation.

- 1 Course Code 51 (The instructor will note this in-class.)
- 2 Gender Male Female
- 3 Which department do you belong to?
 GraSPP Graduate Schools for Law and Politics
 Graduate School of Economics Others
- 4 If you are a student of GraSPP, which course do you belong to?
 Legal Policy Public Management International Public Policy
 Economic Policy MPP/CAP MPP/IP Special Auditor
- 5 Is this course mandatory/required for your degree/program?
 Yes No
- 6 What is the main form of this course?
 Lecture Practice Others
- 7 What is your attendance rate?
 0-39% 40-59% 60-79% 80-89% 90-100%
- 8 What do you think about the size of this classroom?
 Too big Appropriate Too small

For the following questions except Q12,13 and 24, please choose your answer from, 1="Strongly disagree." 2="Disagree." 3="Not sure." 4="Agree" 5="Strongly agree."

To answer Q12,13 and 24, choose your answer as instructed.

- 9 Syllabus / summary of course contents were useful. [1 · 2 · 3 · 4 · 5]
- 10 The text book and related references were useful. [1 · 2 · 3 · 4 · 5]
- 11 The handouts provided such as summary and related references were useful. [1 · 2 · 3 · 4 · 5]
- 12 This course was too easy (1) / too difficult(5). [1 · 2 · 3 · 4 · 5]
(1=too easy ~ 5=too difficult)
- 13 The amount of content covered in this course was much less (1) / much more (5) than I expected. [1 · 2 · 3 · 4 · 5]
(1=much less ~ 5=much more)
- 14 The teaching pace of this course was just right. [1 · 2 · 3 · 4 · 5]
- 15 The content of this course was well arranged. [1 · 2 · 3 · 4 · 5]
- 16 This course allowed you to participate/contribute in class through the exchange of opinions and questions. [1 · 2 · 3 · 4 · 5]

Please Turn Over.

1="Strongly disagree." 2="Disagree." 3="Not sure." 4="Agree" 5="Strongly agree."

- 17 The lecture was clear and easy to understand. [1 · 2 · 3 · 4 · 5]
18. The lecturer effectively led discussions, and clearly responded to questions from students. [1 · 2 · 3 · 4 · 5]
- 19 The lecturer showed great enthusiasm in his/her teaching. [1 · 2 · 3 · 4 · 5]
- 20 You could understand all of the main parts of the course. [1 · 2 · 3 · 4 · 5]
- 21 After taking this course, you would like to study these issues more. [1 · 2 · 3 · 4 · 5]
- 22 You are satisfied with this course. [1 · 2 · 3 · 4 · 5]
- 23 I read the assigned reading in advance of the lectures and completed assignments on time. [1 · 2 · 3 · 4 · 5]
- 24 I participated actively and diligently in the course. [1 · 2 · 3 · 4 · 5]
- (1=Bad ~ 5=Excellent)
- 25 What future career options are you considering?
- To work for Government/Public Sector To work for International Organizations
- To work for NPO To work for Private Sector To be a researcher
- To work for mass media Others Not decided yet

Please state your opinions about this course in the following blank space.

Since GraSPP will retype them for making a survey report, **please write in clear letters(writing in block letters would be preferable).**

Thank you for your time.