

授業評価アンケート結果 2016 年夏学期

The Students' Academic Survey Results for the Summer Semester AY2016

授業評価アンケートは、公共政策大学院において提供される教育を向上させるための資料として実施しているものです。

The Students' Academic Survey is conducted for improving the academic services at Graduate School of Public Policy.

目次 / Contents	Page 1
全体集計結果 / Survey Results	Page 2
授業評価アンケート調査票（日本語版） / Questionnaire in Japanese	Page 6
授業評価アンケート調査票（英語版） / Questionnaire in English	Page 8

授業アンケート集計結果2016年夏学期
The Students' Academic Survey Results for the summer semester AY2016

性別/ Gender

男 Male	女 Female	無回答 No answer	不明 N.A.	合計 Total
662	383	7	0	1052
62.9%	36.4%	0.7%	0.0%	100.0%

所属/Belong to

公共政策 GraSPP	法学政治学 GraSLP	経済学 GraSEco	法学部 Law	経済学部 Economics	その他 Others	無回答 No answer	不明 N.A.	合計 Total
763	24	42	221	0	0	2	0	1052
72.5%	2.3%	4.0%	21.0%	0.0%	0.0%	0.2%	0.0%	100.0%

コース/ Course at GraSPP

法政策 Legal Policy	公共管理 Public Management	国際公共政策 Intl. Public Policy	経済政策 Economic Policy	MPP/CAP	MPP/IP	特別聴講生 Special Auditor	無回答 No answer	不明 N.A.	合計 Total
74	81	203	191	37	178	10	278	0	1052
7.0%	7.7%	19.3%	18.2%	3.5%	16.9%	1.0%	26.4%	0.0%	100.0%

必修か否か/ Core course or not

必修 Yes	必修でない No	無回答 No answer	不明 N.A.	合計 Total
182	864	6	0	1052
17.3%	82.1%	0.6%	0.0%	100.0%

授業の形態/ Course method

講義中心 Lecture	演習中心 Practice	その他 Others	無回答 No answer	不明 N.A.	合計 Total
728	234	36	54	0	1052
69.2%	22.2%	3.4%	5.1%	0.0%	100.0%

出席率/ Attendance rate

0-39%	40-59%	60-79%	80-89%	90-100%	無回答 No answer	不明 N.A.	合計 Total
2	7	28	143	870	2	0	1052
0.2%	0.7%	2.7%	13.6%	82.7%	0.2%	0.0%	100.0%

教室のサイズ/ Room size

大きすぎる Too big	適当な大きさ Appropriate	小さすぎる Too small	無回答 No answer	不明 N.A.	合計 Total
116	876	49	11	0	1052
11.0%	83.3%	4.7%	1.0%	0.0%	100.0%

将来の進路希望/ Future Career

公務員 Public sector	民間企業 Private sector	研究者 Researcher	国際機関 Intl. Organization	マスコミ Mass media	NPO	その他 Others	未定 Not Decided	無回答 No answer	不明 N.A.	合計 Total
280	208	49	60	5	4	39	104	24	279	1052
26.6%	19.8%	4.7%	5.7%	0.5%	0.4%	3.7%	9.9%	2.3%	26.5%	100.0%

問9/ Q9

1	2	3	4	5	無回答 No answer	不明 N.A.	合計 Total
7	30	135	391	485	4	0	1052
0.7%	2.9%	12.8%	37.2%	46.1%	0.4%	0.0%	100.0%

問10/ Q10

1	2	3	4	5	無回答 No answer	不明 N.A.	合計 Total
8	32	204	345	452	11	0	1052
0.8%	3.0%	19.4%	32.8%	43.0%	1.0%	0.0%	100.0%

問11/ Q11

1	2	3	4	5	無回答 No answer	不明 N.A.	合計 Total
7	35	121	326	559	4	0	1052
0.7%	3.3%	11.5%	31.0%	53.1%	0.4%	0.0%	100.0%

問12/ Q12

1	2	3	4	5	無回答 No answer	不明 N.A.	合計 Total
8	52	131	370	487	2	2	1052
0.8%	4.9%	12.5%	35.2%	46.3%	0.2%	0.2%	100.0%

授業アンケート集計結果2016年夏学期
The Students' Academic Survey Results for the summer semester AY2016

問13/ Q13

1	2	3	4	5	無回答 No answer	不明 N.A.
8	51	127	354	510	2	0
0.8%	4.8%	12.1%	33.7%	48.5%	0.2%	0.0%

合計 Total
1052
100.0%

問14/ Q14

1	2	3	4	5	無回答 No answer	不明 N.A.
11	45	142	345	505	4	0
1.0%	4.3%	13.5%	32.8%	48.0%	0.4%	0.0%

合計 Total
1052
100.0%

問15/ Q15

1	2	3	4	5	無回答 No answer	不明 N.A.
8	48	122	318	553	3	0
0.8%	4.6%	11.6%	30.2%	52.6%	0.3%	0.0%

合計 Total
1052
100.0%

問16/ Q16

1	2	3	4	5	無回答 No answer	不明 N.A.
22	69	180	281	495	4	1
2.1%	6.6%	17.1%	26.7%	47.1%	0.4%	0.1%

合計 Total
1052
100.0%

問17/ Q17

1	2	3	4	5	無回答 No answer	不明 N.A.
12	32	92	266	643	7	0
1.1%	3.0%	8.7%	25.3%	61.1%	0.7%	0.0%

合計 Total
1052
100.0%

問18/ Q18

1	2	3	4	5	無回答 No answer	不明 N.A.
4	16	69	242	715	5	1
0.4%	1.5%	6.6%	23.0%	68.0%	0.5%	0.1%

合計 Total
1052
100.0%

問19/ Q19

1	2	3	4	5	無回答 No answer	不明 N.A.
14	56	177	411	378	13	3
1.3%	5.3%	16.8%	39.1%	35.9%	1.2%	0.3%

合計 Total
1052
100.0%

問20/ Q20

1	2	3	4	5	無回答 No answer	不明 N.A.
14	49	148	329	503	7	2
1.3%	4.7%	14.1%	31.3%	47.8%	0.7%	0.2%

合計 Total
1052
100.0%

問21/ Q21

1	2	3	4	5	無回答 No answer	不明 N.A.
9	49	196	351	439	8	0
0.9%	4.7%	18.6%	33.4%	41.7%	0.8%	0.0%

合計 Total
1052
100.0%

問22/ Q22

1	2	3	4	5	無回答 No answer	不明 N.A.
14	36	114	329	541	17	1
1.3%	3.4%	10.8%	31.3%	51.4%	1.6%	0.1%

合計 Total
1052
100.0%

問23/ Q23

1	2	3	4	5	無回答 No answer	不明 N.A.
24	84	244	372	312	14	2
2.3%	8.0%	23.2%	35.4%	29.7%	1.3%	0.2%

合計 Total
1052
100.0%

問24/ Q24

1	2	3	4	5	無回答 No answer	不明 N.A.
2	42	267	373	333	35	0
0.2%	4.0%	25.4%	35.5%	31.7%	3.3%	0.0%

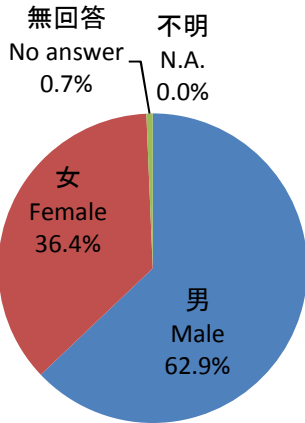
合計 Total
1052
100.0%

授業アンケート集計結果2016年夏学期

The Students' Academic Survey Results for the summer semester AY2016

性別

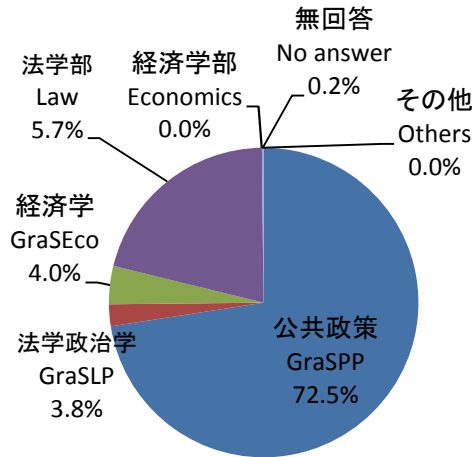
Gender



- 男 Male
- 女 Female
- 無回答 No answer
- 不明 N.A.

所属

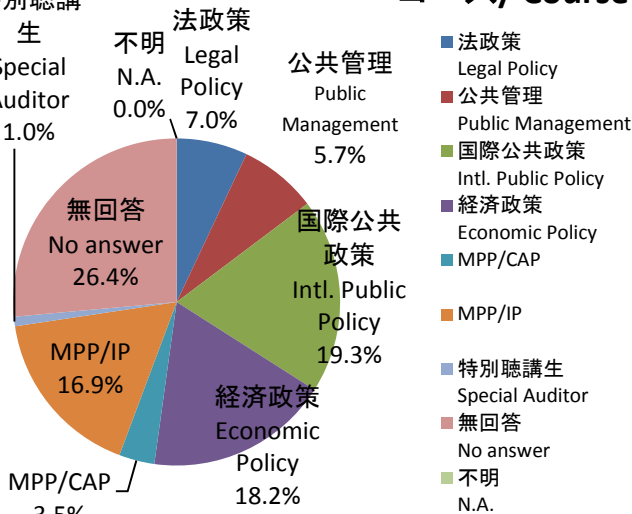
Belong to



- 公共政策 GraSPP
- 法学政治学 GraSLP
- 経済学 GraSEco
- 法学部 Law
- 経済学部 Economics
- その他 Others
- 無回答 No answer

コース/ Course

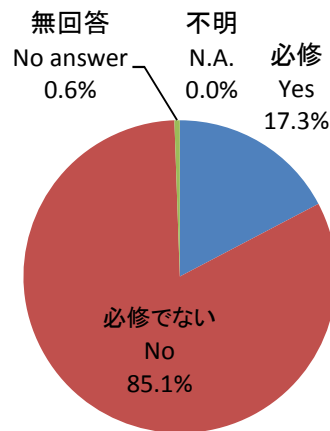
特別聴講生
Special Auditor
1.0%



- 法政策 Legal Policy
- 公共管理 Public Management
- 国際公共政策 Intl. Public Policy
- 経済政策 Economic Policy
- MPP/CAP
- 特別聴講生 Special Auditor
- 無回答 No answer
- 不明 N.A.

必修か否か

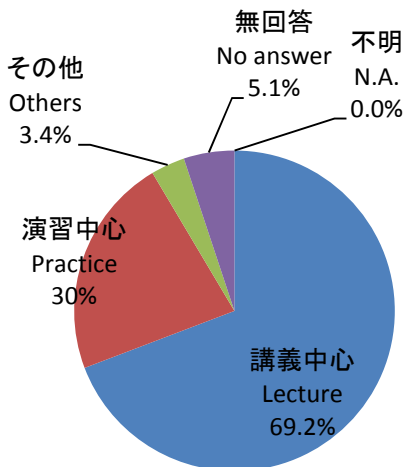
Core course or not



- 必修 Yes
- 必修でない No
- 無回答 No answer
- 不明 N.A.

授業の形態

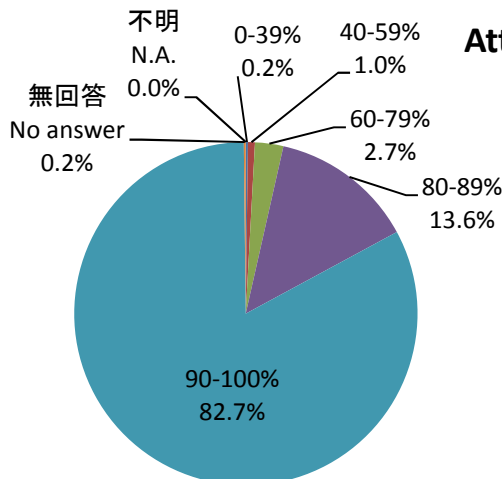
Core method



- 講義中心 Lecture
- 演習中心 Practice
- その他 Others
- 無回答 No answer
- 不明 N.A.

出席率

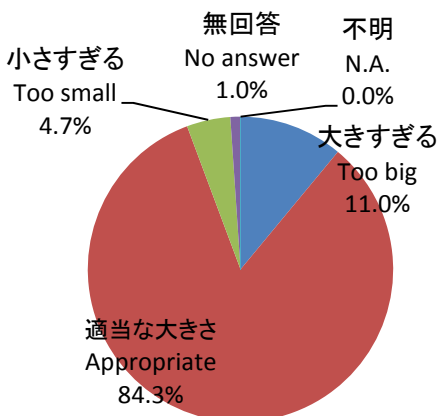
Attendance rate



- 0-39%
- 40-59%
- 60-79%
- 80-89%
- 90-100%
- 無回答 No answer
- 不明 N.A.

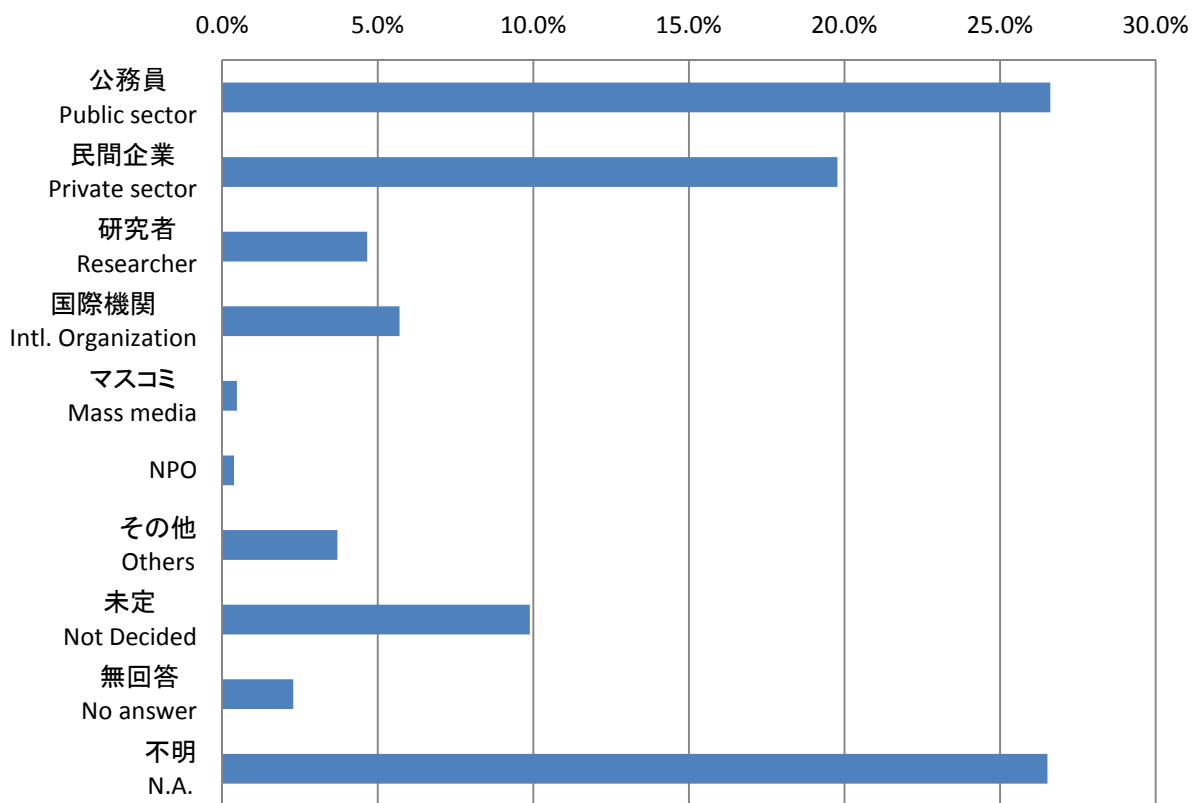
教室のサイズ

Room size



- 大きすぎる Too big
- 適当な大きさ Appropriate
- 小さすぎる Too small
- 無回答 No answer
- 不明 N.A.

将来の進路希望/ Future Career



授業アンケート調査票

アンケート調査の目的： このアンケートは、公共政策大学院において提供される授業を改善するための資料を得るためのものです。無記名で答えていただき、結果は統計的な処理を行いますので、回答者個々人の名前が出ることは決してありません。調査にご協力いただければ幸いです。

1. 科目番号 5 1 (教員が板書します)
2. 性別 男 女
3. あなたの所属はどちらですか。
 公共政策大学院 法学政治学研究科 経済学研究科 その他
4. あなたが公共政策大学院の学生の場合、どのコースに所属していますか。
 法政策コース 公共管理コース 国際公共政策コース 経済政策コース
 MPP/CAP MPP/IP 特別聴講生
5. この授業科目は必修科目ですか。
 必修科目である 必修科目ではない
6. この授業科目の形態はどのようなものですか。
 講義を中心とした授業形態 演習を中心とした授業形態 その他
7. あなたのこの授業科目の出席率は何パーセントくらいですか。
 0 - 39% 40 - 59% 60 - 79% 80 - 89% 90 - 100%
8. 教室のサイズはいかがですか。
 大きすぎる 適当な大きさである 小さすぎる

以下のそれぞれの質問については、該当する選択肢を1つ選んでください。なお、選択肢は「1＝全くそうは思わない」、「2＝そうは思わない」、「3＝どちらとも言えない」、「4＝そう思う」、「5＝強くそう思う」です。

- | | 全くそうは思わない | 強くそう思う |
|---------------------------------|-----------------------|--------|
| 9. 授業内容概略及びシラバスは参考になった。 | ↓ | ↓ |
| | [1 · 2 · 3 · 4 · 5] | |
| 10. 指定された教科書および参考文献等は適切であった。 | | |
| | [1 · 2 · 3 · 4 · 5] | |
| 11. 配布されたレジュメや資料は適切であった。 | | |
| | [1 · 2 · 3 · 4 · 5] | |
| 12. 授業のレベル（難易度）は適切であった。 | | |
| | [1 · 2 · 3 · 4 · 5] | |
| 13. 授業内容は量的に適切であった。 | | |
| | [1 · 2 · 3 · 4 · 5] | |
| 14. 授業の進度（スピード）は適切であった。 | | |
| | [1 · 2 · 3 · 4 · 5] | |
| 15. 授業の内容は全体的によく整理されていた。 | | |
| | [1 · 2 · 3 · 4 · 5] | |
| 16. 質問や発言を通じて、授業に参加したという感じをもった。 | | |
| | [1 · 2 · 3 · 4 · 5] | |
| 17. 教師の話し方は適切であった。 | | |
| | [1 · 2 · 3 · 4 · 5] | |
| 18. 教師は誠意を持って授業に臨んでいた。 | | |
| | [1 · 2 · 3 · 4 · 5] | |

(※ 裏 面 へ 続 く)

19. 授業内容について理解し消化できた。 [1・2・3・4・5]
20. 授業を受けてこの学問分野をさらに勉強したい気持ちになった。 [1・2・3・4・5]
21. 授業の方法に工夫が見られた。 [1・2・3・4・5]
22. 授業は総合的にいって満足のものであった。 [1・2・3・4・5]
23. 自分自身、授業のための予習・復習を行った。 [1・2・3・4・5]
24. 自分自身の受講態度をどう評価しますか。 [1不可・2可・3良・4良上・5優]
25. 将来の職業として何を考えていますか。
- 公務員 国際機関 NPO マスコミ 民間企業
- 研究者 その他 未定

この授業についての感想、意見、来年度への要望等を、以下の欄に自由に（できれば具体的に）書いてください。

（授業アンケートへのご協力ありがとうございました）

Students' Academic Survey

Purpose: This survey is to obtain information to improve our academic services of Graduate School of Public Policy. You do not have to write your name on this sheet. This is only for administrative statistical purpose. Thank you for your cooperation.

- 1 Course Code 51 (You can find it on a white board.)
- 2 Gender Male Female
- 3 Which department do you belong to?
 GraSPP Graduate Schools for Law and Politics
 Graduate School of Economics Others
- 4 If you are a student of GraSPP, which course you belong to?
 Legal Policy Public Management International Public Policy
 Economic Policy MPP/CAP MPP/IP Special Auditor
- 5 Is this course a mandatory/required for degree/program?
 Yes No
- 6 Which is the main form of this course?
 Lecture Practice Others
- 7 Please state your attendance rate?
 0-39% 40-59% 60-79% 80-89% 90-100%
- 8 How do you think about the size of this classroom?
 Too big Appropriate Too small

For the following questions, please choose your answer from, 1="Strongly disagree."
2="Disagree." 3="Not sure." 4="Agree" 5="Strongly agree."

- 9 Course contents summary and syllabus were useful. [1 · 2 · 3 · 4 · 5]
- 10 The text book and related references were useful. [1 · 2 · 3 · 4 · 5]
- 11 The provided resume and data were useful. [1 · 2 · 3 · 4 · 5]
- 12 The level of this course was appropriate. [1 · 2 · 3 · 4 · 5]
- 13 The amount of the content of this course was appropriate. [1 · 2 · 3 · 4 · 5]
- 14 The teaching pace of this course was appropriate. [1 · 2 · 3 · 4 · 5]
- 15 The content of this course was well arranged. [1 · 2 · 3 · 4 · 5]
- 16 This course allowed you to participate/contribute in class through exchanging opinions and asking questions. [1 · 2 · 3 · 4 · 5]

Please Turn Over.

1="Strongly disagree." 2="Disagree." 3="Not sure." 4="Agree" 5="Strongly agree."

- 17 The Prof. delivered the lecture/course in a well and appropriate manner. [1 · 2 · 3 · 4 · 5]
- 18 The Prof. showed great enthusiasm in his/her teaching. [1 · 2 · 3 · 4 · 5]
- 19 You could understand the whole content of this course. [1 · 2 · 3 · 4 · 5]
- 20 After taking this course, you would like to study more about these issues. [1 · 2 · 3 · 4 · 5]
- 21 This course was unique with ideas. [1 · 2 · 3 · 4 · 5]
- 22 You are satisfied with taking this course. [1 · 2 · 3 · 4 · 5]
- 23 You prepared for the course in advance and also reviewed its lessons afterward. [1 · 2 · 3 · 4 · 5]
- 24 How was your attitude toward this course? [1 · 2 · 3 · 4 · 5]
(1=Bad ~ 5=Excellent)
- 25 What are the future career options? You would like:
- To work for Government/Public Sector To work for International Organizations
- To work for NPO To work for Private Sector To be a researcher
- To work for mass media Others Not decided yet

Please state your opinions about this course.



Thank you for your time.