

授業評価アンケート結果 2013年夏学期

**The Students' Academic Survey Results for the summer semester AY2013**

授業評価アンケートは、公共政策大学院において提供される教育を向上させるための資料として実施しているものです。

The Students' Academic Survey is conducted for improving the academic services at Graduate School of Public Policy.

目次 / Contents Page 1

全体集計結果 / Survey Results Page 2

授業アンケート調査票（日本語版） / Questionnaire in Japanese Page 6

授業アンケート調査票（英語版） / Questionnaire in English Page 8

**授業評価アンケート全体集計結果 2013年夏学期**  
**The Students' Academic Survey Results for the summer semester AY2013**

性別/ Gender

| 男<br>Male | 女<br>Female | 無回答<br>No answer | 不明<br>N.A. | 合計<br>Total |
|-----------|-------------|------------------|------------|-------------|
| 825       | 345         | 13               | 0          | 1183        |
| 69.7%     | 29.2%       | 1.1%             | 0.0%       | 100.0%      |

所属/ Belong to

| 公共政策<br>GraSPP | 法学政治学<br>GraSLP | 経済学<br>GraSEco | 法学部<br>Law | 経済学部<br>Economics | その他<br>Others | 無回答<br>No answer | 不明<br>N.A. | 合計<br>Total |
|----------------|-----------------|----------------|------------|-------------------|---------------|------------------|------------|-------------|
| 852            | 40              | 14             | 59         | 51                | 166           | 1                | 0          | 1183        |
| 72.0%          | 3.4%            | 1.2%           | 5.0%       | 4.3%              | 14.0%         | 0.1%             | 0.0%       | 100.0%      |

コース/ Course at GraSPP

| 法政策<br>Legal Policy | 公共管理<br>Public Management | 国際公共政策<br>Intl. Public Policy | 経済政策<br>Economic Policy | MPP/IP | 無回答<br>No answer | 不明<br>N.A. | 合計<br>Total |
|---------------------|---------------------------|-------------------------------|-------------------------|--------|------------------|------------|-------------|
| 83                  | 114                       | 245                           | 181                     | 211    | 349              | 0          | 1183        |
| 7.0%                | 9.6%                      | 20.7%                         | 15.3%                   | 17.8%  | 29.5%            | 0.0%       | 100.0%      |

必修か否か/ Core course or not

| 必修<br>Yes | 必修でない<br>No | 無回答<br>No answer | 不明<br>N.A. | 合計<br>Total |
|-----------|-------------|------------------|------------|-------------|
| 221       | 959         | 3                | 0          | 1183        |
| 18.7%     | 81.1%       | 0.3%             | 0.0%       | 100.0%      |

授業の形態/ Course method

| 講義中心<br>Lecture | 演習中心<br>Practice | その他<br>Others | 無回答<br>No answer | 不明<br>N.A. | 合計<br>Total |
|-----------------|------------------|---------------|------------------|------------|-------------|
| 736             | 358              | 48            | 2                | 39         | 1183        |
| 62.2%           | 30.3%            | 4.1%          | 0.2%             | 3.3%       | 100.0%      |

出席率/ Attendance rate

| 0-39% | 40-59% | 60-79% | 80-89% | 90-100% | 無回答<br>No answer | 不明<br>N.A. | 合計<br>Total |
|-------|--------|--------|--------|---------|------------------|------------|-------------|
| 4     | 18     | 63     | 211    | 882     | 3                | 2          | 1183        |
| 0.3%  | 1.5%   | 5.3%   | 17.8%  | 74.6%   | 0.3%             | 0.2%       | 100.0%      |

教室のサイズ/ Room size

| 大きすぎる<br>Too big | 適当な大きさ<br>Appropriate | 小さすぎる<br>Too small | 無回答<br>No answer | 不明<br>N.A. | 合計<br>Total |
|------------------|-----------------------|--------------------|------------------|------------|-------------|
| 121              | 988                   | 64                 | 9                | 1          | 1183        |
| 10.2%            | 83.5%                 | 5.4%               | 0.8%             | 0.1%       | 100.0%      |

将来の進路希望/ Future Career

| 公務員<br>Public sector | 民間企業<br>Private sector | 研究者<br>Researcher | 国際機関<br>Intl. Organization | マスコミ<br>Mass media | NPO  | その他<br>Others | 未定<br>Not Decided | 無回答<br>No answer | 不明<br>N.A. | 合計<br>Total |
|----------------------|------------------------|-------------------|----------------------------|--------------------|------|---------------|-------------------|------------------|------------|-------------|
| 301                  | 259                    | 96                | 80                         | 25                 | 5    | 46            | 129               | 48               | 194        | 1183        |
| 25.4%                | 21.9%                  | 8.1%              | 6.8%                       | 2.1%               | 0.4% | 3.9%          | 10.9%             | 4.1%             | 16.4%      | 100.0%      |

問9/ Q9

| 1    | 2    | 3     | 4     | 5     | 無回答<br>No answer | 不明<br>N.A. | 合計<br>Total |
|------|------|-------|-------|-------|------------------|------------|-------------|
| 16   | 50   | 194   | 418   | 499   | 6                | 0          | 1183        |
| 1.4% | 4.2% | 16.4% | 35.3% | 42.2% | 0.5%             | 0.0%       | 100.0%      |

問10/ Q10

| 1    | 2    | 3     | 4     | 5     | 無回答<br>No answer | 不明<br>N.A. | 合計<br>Total |
|------|------|-------|-------|-------|------------------|------------|-------------|
| 16   | 44   | 231   | 381   | 494   | 16               | 1          | 1183        |
| 1.4% | 3.7% | 19.5% | 32.2% | 41.8% | 1.4%             | 0.1%       | 100.0%      |

問11/ Q11

| 1    | 2    | 3     | 4     | 5     | 無回答<br>No answer | 不明<br>N.A. | 合計<br>Total |
|------|------|-------|-------|-------|------------------|------------|-------------|
| 10   | 33   | 167   | 398   | 564   | 11               | 0          | 1183        |
| 0.8% | 2.8% | 14.1% | 33.6% | 47.7% | 0.9%             | 0.0%       | 100.0%      |

問12/ Q12

| 1    | 2    | 3     | 4     | 5     | 無回答<br>No answer | 不明<br>N.A. | 合計<br>Total |
|------|------|-------|-------|-------|------------------|------------|-------------|
| 16   | 59   | 174   | 420   | 508   | 6                | 0          | 1183        |
| 1.4% | 5.0% | 14.7% | 35.5% | 42.9% | 0.5%             | 0.0%       | 100.0%      |

**授業評価アンケート全体集計結果 2013年夏学期**  
**The Students' Academic Survey Results for the summer semester AY2013**

問13/ Q13

| 1    | 2    | 3     | 4     | 5     | 無回答<br>No answer | 不明<br>N.A. | 合計<br>Total |
|------|------|-------|-------|-------|------------------|------------|-------------|
| 18   | 67   | 176   | 418   | 499   | 5                | 0          | 1183        |
| 1.5% | 5.7% | 14.9% | 35.3% | 42.2% | 0.4%             | 0.0%       | 100.0%      |

問14/ Q14

| 1    | 2    | 3     | 4     | 5     | 無回答<br>No answer | 不明<br>N.A. | 合計<br>Total |
|------|------|-------|-------|-------|------------------|------------|-------------|
| 21   | 67   | 190   | 409   | 491   | 5                | 0          | 1183        |
| 1.8% | 5.7% | 16.1% | 34.6% | 41.5% | 0.4%             | 0.0%       | 100.0%      |

問15/ Q15

| 1    | 2    | 3     | 4     | 5     | 無回答<br>No answer | 不明<br>N.A. | 合計<br>Total |
|------|------|-------|-------|-------|------------------|------------|-------------|
| 22   | 52   | 166   | 370   | 566   | 6                | 1          | 1183        |
| 1.9% | 4.4% | 14.0% | 31.3% | 47.8% | 0.5%             | 0.1%       | 100.0%      |

問16/ Q16

| 1    | 2    | 3     | 4     | 5     | 無回答<br>No answer | 不明<br>N.A. | 合計<br>Total |
|------|------|-------|-------|-------|------------------|------------|-------------|
| 45   | 103  | 213   | 292   | 522   | 8                | 0          | 1183        |
| 3.8% | 8.7% | 18.0% | 24.7% | 44.1% | 0.7%             | 0.0%       | 100.0%      |

問17/ Q17

| 1    | 2    | 3     | 4     | 5     | 無回答<br>No answer | 不明<br>N.A. | 合計<br>Total |
|------|------|-------|-------|-------|------------------|------------|-------------|
| 22   | 23   | 143   | 371   | 615   | 9                | 0          | 1183        |
| 1.9% | 1.9% | 12.1% | 31.4% | 52.0% | 0.8%             | 0.0%       | 100.0%      |

問18/ Q18

| 1    | 2    | 3    | 4     | 5     | 無回答<br>No answer | 不明<br>N.A. | 合計<br>Total |
|------|------|------|-------|-------|------------------|------------|-------------|
| 14   | 14   | 102  | 332   | 712   | 9                | 0          | 1183        |
| 1.2% | 1.2% | 8.6% | 28.1% | 60.2% | 0.8%             | 0.0%       | 100.0%      |

問19/ Q19

| 1    | 2    | 3     | 4     | 5     | 無回答<br>No answer | 不明<br>N.A. | 合計<br>Total |
|------|------|-------|-------|-------|------------------|------------|-------------|
| 13   | 53   | 215   | 449   | 428   | 22               | 3          | 1183        |
| 1.1% | 4.5% | 18.2% | 38.0% | 36.2% | 1.9%             | 0.3%       | 100.0%      |

問20/ Q20

| 1    | 2    | 3     | 4     | 5     | 無回答<br>No answer | 不明<br>N.A. | 合計<br>Total |
|------|------|-------|-------|-------|------------------|------------|-------------|
| 14   | 53   | 185   | 390   | 521   | 20               | 0          | 1183        |
| 1.2% | 4.5% | 15.6% | 33.0% | 44.0% | 1.7%             | 0.0%       | 100.0%      |

問21/ Q21

| 1    | 2    | 3     | 4     | 5     | 無回答<br>No answer | 不明<br>N.A. | 合計<br>Total |
|------|------|-------|-------|-------|------------------|------------|-------------|
| 21   | 53   | 255   | 385   | 447   | 22               | 0          | 1183        |
| 1.8% | 4.5% | 21.6% | 32.5% | 37.8% | 1.9%             | 0.0%       | 100.0%      |

問22/ Q22

| 1    | 2    | 3     | 4     | 5     | 無回答<br>No answer | 不明<br>N.A. | 合計<br>Total |
|------|------|-------|-------|-------|------------------|------------|-------------|
| 15   | 41   | 159   | 387   | 550   | 30               | 1          | 1183        |
| 1.3% | 3.5% | 13.4% | 32.7% | 46.5% | 2.5%             | 0.1%       | 100.0%      |

問23/ Q23

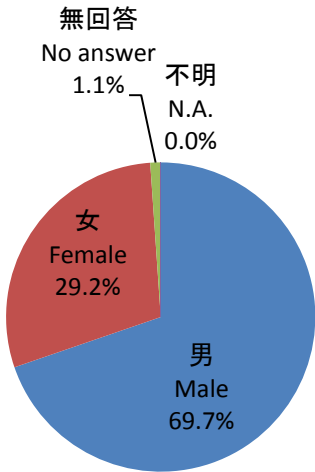
| 1    | 2    | 3     | 4     | 5     | 無回答<br>No answer | 不明<br>N.A. | 合計<br>Total |
|------|------|-------|-------|-------|------------------|------------|-------------|
| 29   | 98   | 273   | 390   | 365   | 28               | 0          | 1183        |
| 2.5% | 8.3% | 23.1% | 33.0% | 30.9% | 2.4%             | 0.0%       | 100.0%      |

問24/ Q24

| 1    | 2    | 3     | 4     | 5     | 無回答<br>No answer | 不明<br>N.A. | 合計<br>Total |
|------|------|-------|-------|-------|------------------|------------|-------------|
| 5    | 66   | 273   | 392   | 386   | 59               | 2          | 1183        |
| 0.4% | 5.6% | 23.1% | 33.1% | 32.6% | 5.0%             | 0.2%       | 100.0%      |

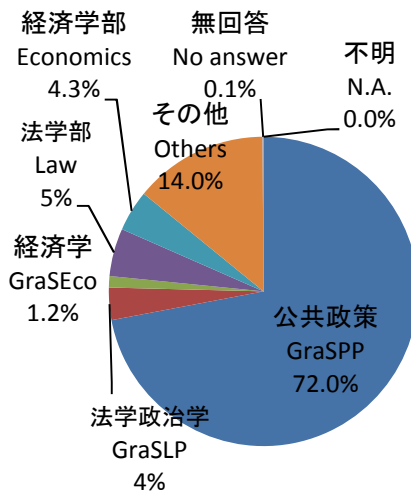
# 授業アンケート集計結果2013年夏学期

## The Students' Academic Survey Results for the summer semester AY2013



### 性別 (Gender)

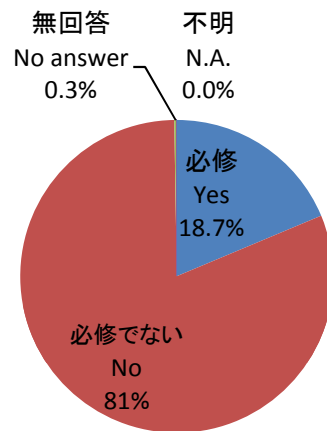
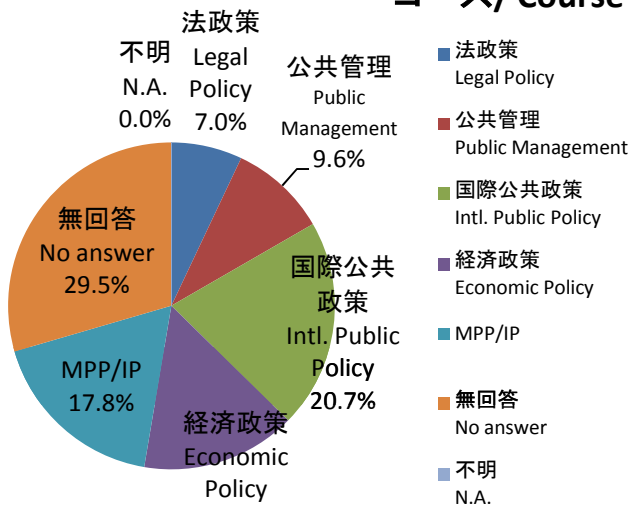
- 男 (Male)
- 女 (Female)
- 無回答 (No answer)
- 不明 (N.A.)



### 所属 (Belong to)

- 公共政策 (GraSPP)
- 法学政治学 (GraSLP)
- 経済学 (GraSEco)
- 法学部 (Law)
- 経済学部 (Economics)
- その他 (Others)
- 無回答 (No answer)
- 不明 (N.A.)

### コース / Course

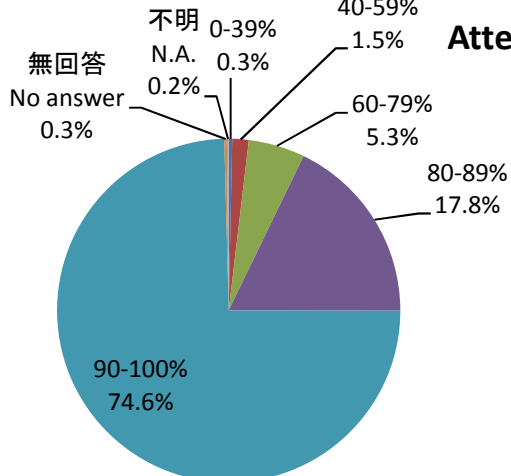
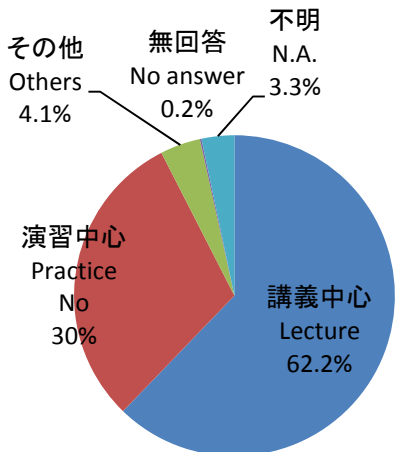


### 必修か否か (Core course or not)

- 必修 (Yes)
- 必修でない (No)
- 無回答 (No answer)
- 不明 (N.A.)

### 授業の形態 (Core method)

- 講義中心 (Lecture)
- 演習中心 (Practice)
- その他 (Others)
- 無回答 (No answer)
- 不明 (N.A.)

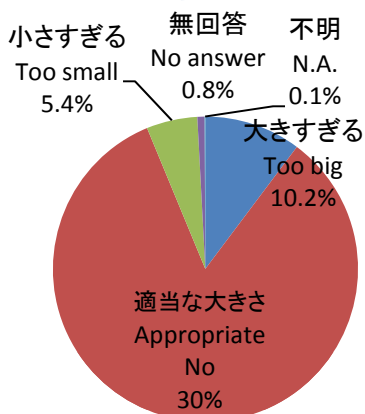


### 出席率 (Attendance rate)

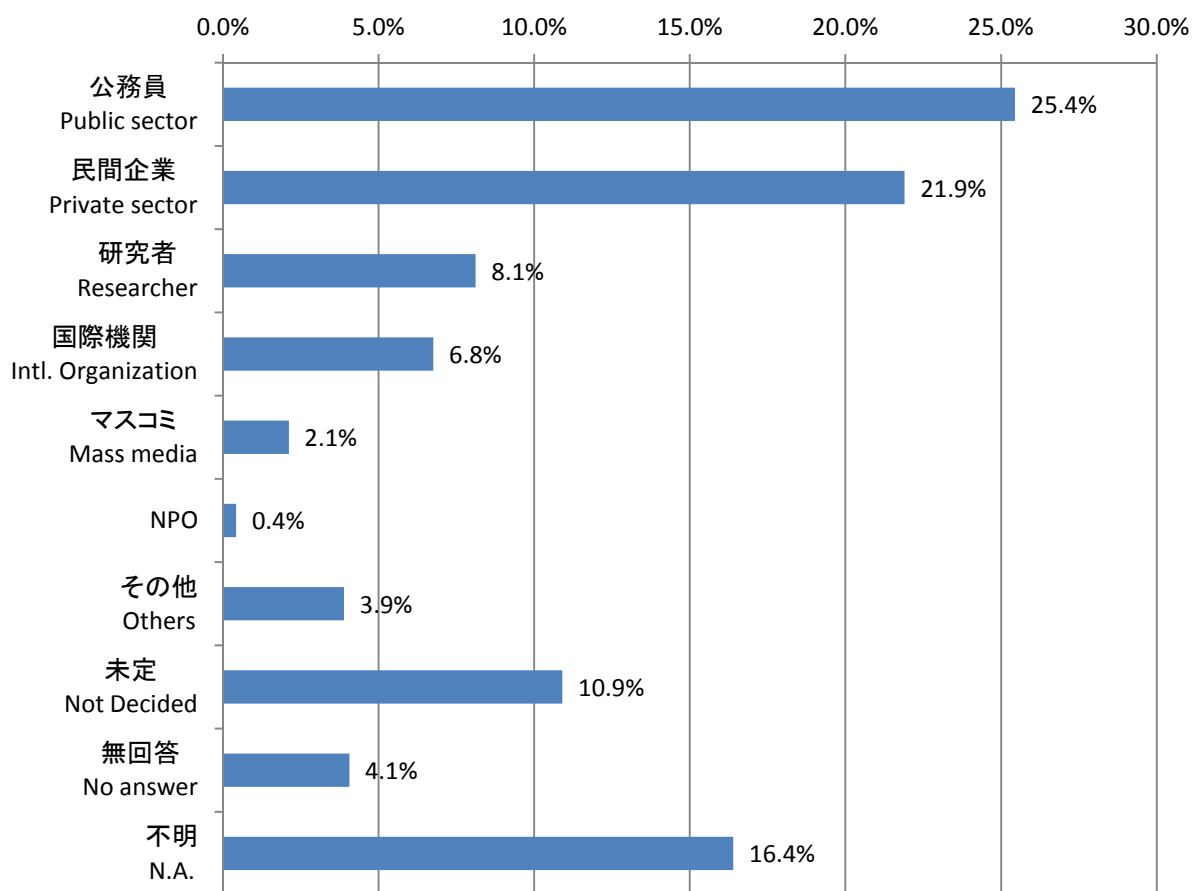
- 0-39%
- 40-59%
- 60-79%
- 80-89%
- 90-100%
- 無回答 (No answer)
- 不明 (N.A.)

### 教室のサイズ (Room size)

- 大きすぎる (Too big)
- 適当な大きさ (Appropriate)
- 小さすぎる (Too small)
- 無回答 (No answer)
- 不明 (N.A.)



授業アンケート集計結果2013年夏学期  
The Students' Academic Survey Results for the summer semester AY2013



## 授業アンケート調査票

アンケート調査の目的： このアンケートは、公共政策大学院において提供される授業を改善するための資料を得るためのものです。無記名で答えていただき、結果は統計的な処理を行いますので、回答者個々人の名前が出ることは決してありません。調査にご協力いただければ幸いです。

1. 科目番号 5 1      (教員が板書します)
2. 性別 男 女
3. あなたの所属はどちらですか。  
 公共政策大学院  法学政治学研究科  経済学研究科  法学部  
 経済学部  その他
4. あなたが公共政策大学院の学生の場合、どのコースに所属していますか。  
 法政策コース  公共管理コース  国際公共政策コース  経済政策コース  
 MPP/IP
5. この授業科目は必修科目ですか。  
 必修科目である  必修科目ではない
6. この授業科目の形態はどのようなものですか。  
 講義を中心とした授業形態  演習を中心とした授業形態  その他
7. あなたのこの授業科目の出席率は何パーセントくらいですか。  
 0 - 39%  40 - 59%  60 - 79%  80 - 89%  90 - 100%
8. 教室のサイズはいかがですか。  
 大きすぎる  適当な大きさである  小さすぎる

以下のそれぞれの質問については、該当する選択肢を1つ選んでください。なお、選択肢は「1＝全くそうは思わない」、「2＝そうは思わない」、「3＝どちらとも言えない」、「4＝そう思う」、「5＝強くそう思う」です。

- |                                 | 全くそうは思わない             | 強くそう思う |
|---------------------------------|-----------------------|--------|
| 9. 授業内容概略及びシラバスは参考になった。         | ↓                     | ↓      |
|                                 | [ 1 · 2 · 3 · 4 · 5 ] |        |
| 10. 指定された教科書および参考文献等は適切であった。    |                       |        |
|                                 | [ 1 · 2 · 3 · 4 · 5 ] |        |
| 11. 配布されたレジュメや資料は適切であった。        |                       |        |
|                                 | [ 1 · 2 · 3 · 4 · 5 ] |        |
| 12. 授業のレベル（難易度）は適切であった。         |                       |        |
|                                 | [ 1 · 2 · 3 · 4 · 5 ] |        |
| 13. 授業内容は量的に適切であった。             |                       |        |
|                                 | [ 1 · 2 · 3 · 4 · 5 ] |        |
| 14. 授業の進度（スピード）は適切であった。         |                       |        |
|                                 | [ 1 · 2 · 3 · 4 · 5 ] |        |
| 15. 授業の内容は全体的によく整理されていた。        |                       |        |
|                                 | [ 1 · 2 · 3 · 4 · 5 ] |        |
| 16. 質問や発言を通じて、授業に参加したという感じをもった。 |                       |        |
|                                 | [ 1 · 2 · 3 · 4 · 5 ] |        |
| 17. 教師の話し方は適切であった。              |                       |        |
|                                 | [ 1 · 2 · 3 · 4 · 5 ] |        |
| 18. 教師は誠意を持って授業に臨んでいた。          |                       |        |
|                                 | [ 1 · 2 · 3 · 4 · 5 ] |        |

(※ 裏 面 へ 続 く )

19. 授業内容について理解し消化できた。 [1・2・3・4・5]
20. 授業を受けてこの学問分野をさらに勉強したい気持ちになった。 [1・2・3・4・5]
21. 授業の方法に工夫が見られた。 [1・2・3・4・5]
22. 授業は総合的にいって満足 of いくものであった。 [1・2・3・4・5]
23. 自分自身、授業のための予習・復習を行った。 [1・2・3・4・5]
24. 自分自身の受講態度をどう評価しますか。 [1不可・2可・3良・4良上・5優]
25. 将来の職業として何を考えていますか。
- 公務員  国際機関  NPO  マスコミ  民間企業
- 研究者  その他  未定

この授業についての感想、意見、来年度への要望等を、以下の欄に自由に（できれば具体的に）書いてください。

(Empty space for writing comments and requests)

(授業アンケートへのご協力ありがとうございました)

## Students' Academic Survey

Purpose: This survey is to obtain information to improve our academic services of Graduate School of Public Policy. You do not have to write your name on this sheet. This is only for administrative statistical purpose. Thank you for your cooperation.

- 1 Course Code 51      (You can find it on a white board.)
- 2 Gender  Male  Female
- 3 Which department do you belong to?  
 GraSPP  Graduate Schools for Law and Politics  
 Graduate School of Economics  Faculty of Law  
 Faculty of Economics  Others
- 4 If you are a student of GraSPP, which division you belong to?  
 Legal Policy  Public Management  International Public Policy  
 Economic Policy  MPP/IP
- 5 Is this course a mandatory/required for degree/program?  
 Yes  No
- 6 Which is the main form of this course?  
 Lecture  Practice  Others
- 7 Please state your attendance rate?  
 0-39%  40-59%  60-79%  80-89%  90-100%
- 8 How do you think about the size of this classroom?  
 Too big  Appropriate  Too small

For the following questions, please choose your answer from, 1="Strongly disagree." 2="Disagree." 3="Not sure." 4="Agree" 5="Strongly agree."

- 9 Course contents summary and syllabus were useful. [ 1 · 2 · 3 · 4 · 5 ]
- 10 The text book and related references were useful. [ 1 · 2 · 3 · 4 · 5 ]
- 11 The provided resume and data was useful. [ 1 · 2 · 3 · 4 · 5 ]
- 12 The level of this course was appropriate. [ 1 · 2 · 3 · 4 · 5 ]
- 13 The amount of the content of this course was appropriate. [ 1 · 2 · 3 · 4 · 5 ]
- 14 The teaching pace of this course was appropriate. [ 1 · 2 · 3 · 4 · 5 ]
- 15 The content of this course was well arranged. [ 1 · 2 · 3 · 4 · 5 ]
- 16 This course allowed you to participate/contribute in class through exchanging opinions and asking questions. [ 1 · 2 · 3 · 4 · 5 ]

**Please Turn Over.**



1="Strongly disagree." 2="Disagree." 3="Not sure." 4="Agree" 5="Strongly agree."

- 17 The Prof. delivered the lecture/course in a well and appropriate manner. [1 · 2 · 3 · 4 · 5]
- 18 The Prof. showed great enthusiasm in his/her teaching. [1 · 2 · 3 · 4 · 5]
- 19 You could understand the whole content of this course. [1 · 2 · 3 · 4 · 5]
- 20 After taking this course, you would like to study more about these issues. [1 · 2 · 3 · 4 · 5]
- 21 This course was unique with ideas. [1 · 2 · 3 · 4 · 5]
- 22 You are satisfied with taking this course. [1 · 2 · 3 · 4 · 5]
- 23 You prepared for the course in advance and also reviewed its lessons afterward. [1 · 2 · 3 · 4 · 5]
- 24 How was your attitude toward this course? [1 · 2 · 3 · 4 · 5]  
(1=Bad ~ 5=Excellent)
- 25 What are the future career options? You would like to:
- To work for Government/Public Sector  To work for International Organizations
- To work for NPO  To work for Private Sector  To be a researcher
- To work for mass media  Others  Not decided yet

Please state your opinions about this course.



Thank you for your time.